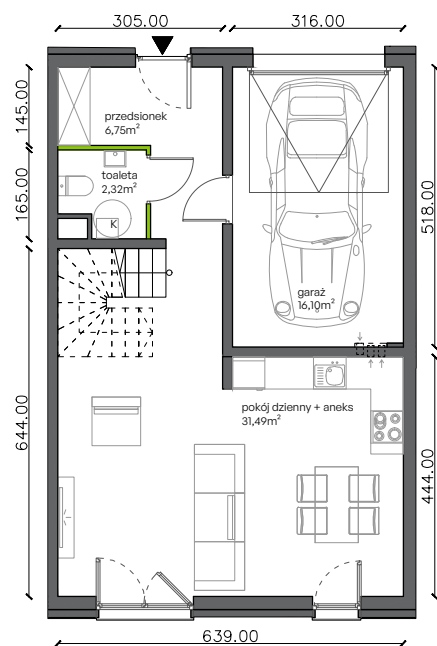


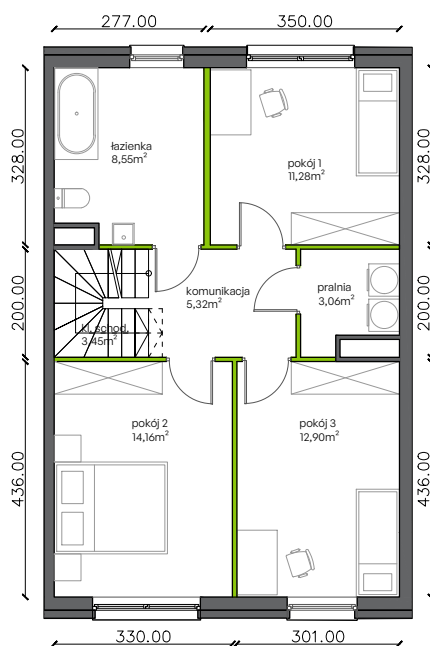
Ogrody Wojszyce.

a39.L2

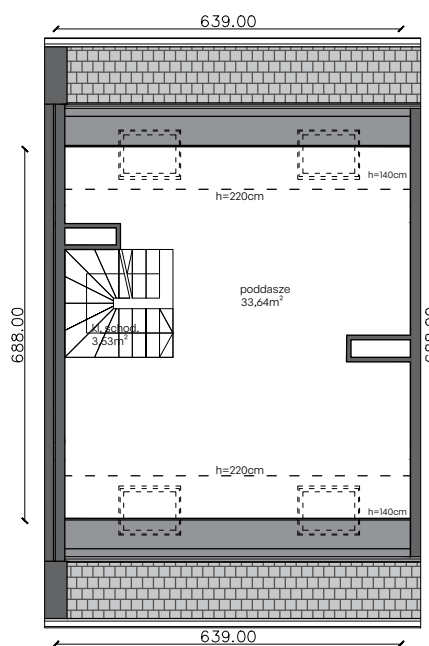
Powierzchnia 152,55 m²



PARTER



PIĘTRO



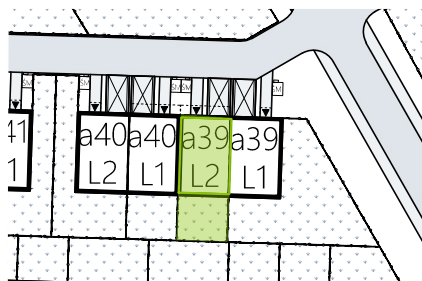
PODDASZE

Aranżacja lokalu jest przykładowa.

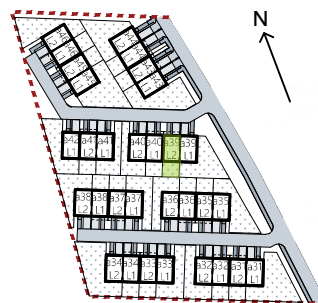
Powierzchnia użytkowa

PARTER	56,66 m ²
garaż	16,10 m ²
przedsionek	6,75 m ²
toaleta	2,32 m ²
pok. dzienny + aneks	31,49 m ²
PIĘTRO	58,72m ²
komunikacja	5,32 m ²
klatka schodowa	3,45 m ²
pokój 1	11,28m ²
pokój 2	14,16 m ²
pokój 3	12,90 m ²
pralnia	3,06 m ²
łazienka	8,55 m ²
PODDASZE	37,17 m ²
poddasze	33,64 m ²
klatka schodowa	3,53 m ²
RAZEM	152,55 m ²
+ ogródek	40,23 m ²

Lokalizacja działki



Plan osiedla



W Dewellii nie płacisz za powierzchnie pod ścianami działowymi

Powierzchnia (bez ścian działowych)	152,55 m ²
 Powierzchnia pod ścianami działowymi	2,31 m ²

Powierzchnia użytkowa wg PN-ISO 9836:1997 154,86 m²