



# Przewodnik wykończenia wnętrz

**Kupiłeś mieszkanie? Zamów wykończenie!**

 **DEVELIA**

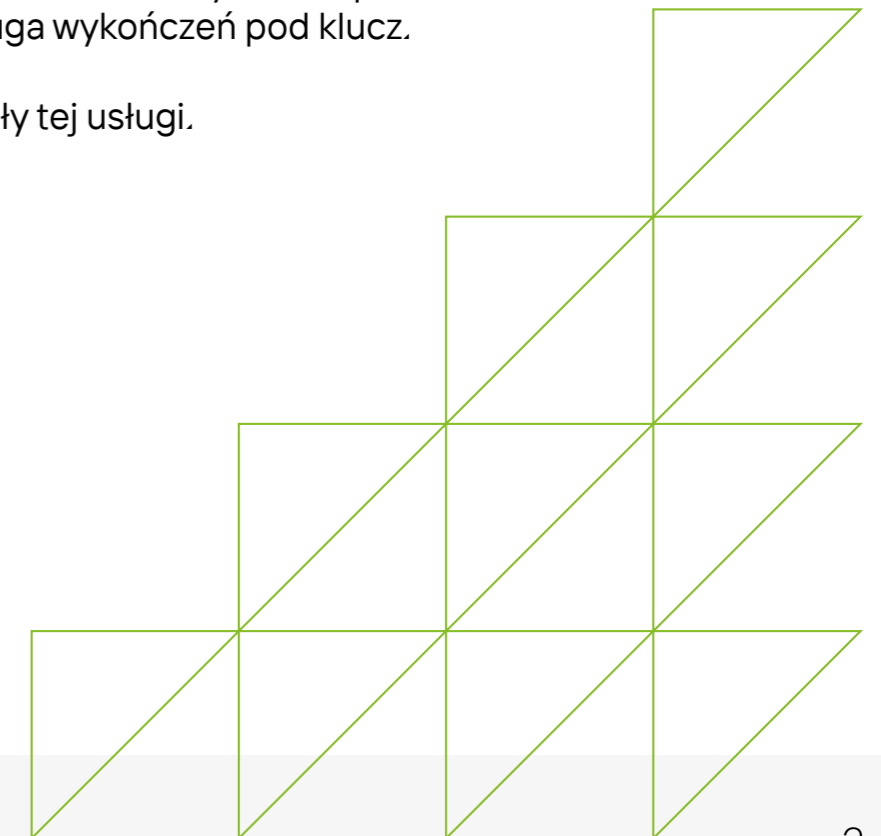




Wiemy jak ważny dla naszych klientów jest komfort. Chcemy, aby zamieszkanie w zakupionych w Develii nieruchomościach było jeszcze prostsze. Pominięcie odbioru w stanie deweloperskim? Kupno mieszkania kompletnego, gotowego do wprowadzenia się? Teraz jest to możliwe dzięki usłudze wykończenia przygotowanej przez Develia i KODO.

Firma KODO Projekty i Realizacje Wnętrz zrealizowała wnętrza ponad 4000 mieszkań, tworząc komfortowe miejsce do życia dla 12500 mieszkańców. Z myślą o nabywcach mieszkań z oferty Develii powstała dedykowana usługa wykończeń pod klucz.

Sprawdź szczegóły tej usługi.



## ▲ Oszczędzaj czas, zyskaj pewność.

Wszystkie decyzje dotyczące urządzenia wnętrza podejmiesz w biurze sprzedaży Develia.

Nie musisz organizować i pilnować ekip wykończeniowych.

Wszystkie prace zostaną wykonane w założonym budżecie – nie zaskoczą Cię niespodziewane koszty.

Prace wykończeniowe powierzasz zaufanemu partnerowi i są objęte 24 miesięczną gwarancją.

## Spis treści

Strona	22	PLYTKI ŚCIENNE
Strona	27	PLYTKI DEKORACYJNE
Strona	34	PLYTKI PODŁOGOWE
Strona	42	ZESTAWY STELAŻOWE
Strona	46	BATERIE UMYWALKOWE
Strona	48	BATERIE WANNOWE
Strona	49	BATERIE PRYSZNICOWE
Strona	50	UMYWALKI
Strona	52	BRODZIKI PRYSZNICOWE
Strona	52	KABINY PRYSZNICOWE
Strona	55	WANNY
Strona	55	PARAWANY NAWANNOWE
Strona	56	PANELE PODŁOGOWE
Strona	60	PANELE WINYLOWE
Strona	63	DESKA TRÓJWARSTWOWA
Strona	64	LISTWY PRZYPODŁOGOWE MDF
Strona	64	LISTWY PRZYPODŁOGOWE PE I SZTUKATERIE
Strona	66	TAPETY
Strona	69	DEKORACJE ŚCIENNE
Strona	70	LAMELE ŚCIENNE
Strona	72	DRZWI
Strona	80	KLAMKI
Strona	82	LAMPY
Strona	90	SPRZĘT AGD



## ▲ Co obejmuje usługa wykończenia pod klucz w Develii?



Współpraca z doświadczonym architektem przy planowaniu Twojego wykończenia



Szeroki asortyment materiałów wykończeniowych, które wybierzesz w STREFIE WNĘTRZ salonu sprzedaży Develia



Elastyczną ofertę usług, którą dostosujesz do swoich potrzeb



Odbiór stanu deweloperskiego przez eksperta wykończeń



Realizację prac remontowych



Dostawy materiałów



24 miesiące gwarancji



## ▲ Wykończenie mieszkania? Prościej się nie da!

1 Kupujesz mieszkanie  
w Develii

3 Planujesz wykończenie  
z dedykowanym  
projektantem w Strefie  
Wnętrz Develia

5 Odbierasz klucze  
do mieszkania  
z wykończonym  
wnętrzem

2 Podpisujesz umowę  
z partnerem wykończeń  
Develia - KODO

4 Eksperci KODO odbierają  
Twoje mieszkanie w stanie  
deweloperskim i realizują  
wykończenie wnętrza

6 Twoje wnętrze jest objęte  
gwarancją i serwisem  
przez 24 miesiące



## ▲ Wykończenia wnętrz w Develii.

Zakres usług wykończeniowych możesz dostosować do Twoich potrzeb dzięki ofercie modułowej.

Korzystając z kalkulatora dostępnego na [develia.pl/wnetrza-pod-klucz](https://develia.pl/wnetrza-pod-klucz) od razu oszacujesz koszt wykończenia Twojego nowego M.

**WYKOŃCZENIE BAZOWE** to podstawa, którą objęte są materiały wykończeniowe renomowanych marek. Usługi niezbędne do wykończenia wnętrza to montaż podłóg oraz drzwi z ościeżnicami, malowanie ścian i kompletne wyposażenie łazienki. Szczegółowy zakres usług znajdziesz w tabeli na str. 21.

Uzupełnij swoją aranżację  
z dodatkowymi modułami usługi.



**ŚCIANY W KOLORZE** to moduł, który obejmuje wykonanie gładzi gipsowych na ścianach. Takie ściany mogą zostać pomalowane na wybrane przez Ciebie kolory z palety marki Caparol.

**ZABUDOWY** – w tym module zakupisz zabudowę kuchenną o długości 3 mb z wyposażeniem w sprzęty AGD oraz szafę do przedpokoju o szerokości 1,6 mb. W Strefie Wnętrz dobierzesz fronty i blaty Twoich mebli. Zobacz projekty proponowanych zabudów na stronach 85, 89.

Z modułem **DEKORACJE OKIEN I TAPETY** uzupełnisz swoje wykończenie tapetami, które podkreślą styl Twojej aranżacji. Moduł obejmuje również dekoracje okienne z szerokiej palety tkanin dostępnej w katalogu.

**OŚWIETLENIE** – w każdym z pomieszczeń zamontujemy wybraną przez Ciebie lampę z asortymentu prezentowanego na stronach 66-69 katalogu.



## Zapraszamy do Strefy Wnętrz Develia.

W naszych salonach sprzedaży czeka na Ciebie architekt, który poprowadzi Cię przez proces planowania Twojego wnętrza.

Ekspozycja materiałów wykończeniowych pozwoli Ci podjąć decyzję o wyborze produktów do Twojego mieszkania. Poznasz tam szeroki wachlarz podstawowych materiałów oraz te, które są dostępne za dopłatą.

Sam decydujesz, jakie materiały zastosujesz we wnętrzu, a projektant zadba o ich odpowiednią aranżację w Twoich przestrzeniach.

Spotkajmy się w Strefie Wnętrz!



Zobacz, jak realizujemy wnętrza pod klucz!



Zobacz, jakie produkty możesz wybrać do wykończenia Twojego wnętrza.

 **DEVELIA**



**Prezentujemy katalog, w którym znajdziesz wszystko, co potrzebne do wykończenia Twojego wnętrza.**

Produkty w różnorodnych stylach pozwolą Ci osiągnąć unikalny efekt dostosowany do Twoich upodobań. Jakość zapewniona przez sprawdzonych producentów pozwoli cieszyć się przez lata wymarzonego wystrojem.

 **GROHE**

 **GEBERIT**

 **POL-SKONE®**  
DRZWI I OKNA

 **Roca**

 **TUBADZIN**

 **BOSCH**

 **Electrolux**

 **WENINGER**

 **Barlinek**

## Wszystko, czego potrzebujesz, aby wykończyć standard deweloperski Develii.

Sam decydujesz o zakresie wykończenia Twojego wnętrza. Wybierz moduły, z których chcesz skorzystać, a my zrealizujemy dla Ciebie zleczone prace.



## Pakiety

### PAKIET USŁUG ARANŻACYJNO-KOORDYNACYJNYCH:

projekt aranżacji wnętrz na bazie materiałów dostępnych w katalogu

w cenie

za dopłatą



wizualizacje



inwentaryzacja



odbiór mieszkania w stanie surowym (na życzenie)



nadzór wykonawczy



serwis gwarancyjny



### PAKIET USŁUG WYKOŃCZENIA ŁAZIENKI:

przesunięcia peryferii instalacji wod.-kan.



wzniesienie przedścianek



wykonanie hydroizolacji w na posadzce z wywinięciem na ścianę do wys. 30 cm



wykonanie hydroizolacji na ścianie strefy wanny do wysokości 140 cm lub kabiny natryskowej do wysokości 190 cm



montaż spłuczki podtynkowej wiszącej



ułóżenie kafli ceramicznych lub gresowych o powierzchni od 0,04 do 0,36 mkw na posadzce i ścianach do wysokości 210 cm



wklejenie lustra o wymiarach 100x150cm w kafle



### PAKIET USŁUG W POZOSTAŁYCH POMIĘSZCZENIACH:

dostawa i montaż parapetów wewnętrznych z konglomeratu



dostosowanie otworów drzwiowych do szerokości wybranych drzwi wewnętrznych



malowanie ścian na biało



ułóżenie podłóg w systemie pływakowym



przyklejenie podłogi lub ułożenie podłóg na podkładach wygłuszających



montaż listew przypodłogowych o wysokości do 6 cm



malowanie na kolor

**w ramach modułu ŚCIANY W KOLORZE**

gładzie gipsowe

montaż ościeżnic i drzwi



przyklejanie tapet

**w ramach modułu DEKORACJE I TAPETY**

montaż zasłon okiennych

pozostałe prace na indywidualne zapytanie



montaż lamp

**w ramach modułu OŚWIETLENIE**

montaż zabudów stolarskich

**w ramach modułu ZABUDOWY**

### MATERIAŁY WYKOŃCZENIOWE:



CHCESZ KUPIĆ MIESZKANIE WYKOŃCZONE POD KLUCZ?

## Skontaktuj się z nami

UMÓW SIĘ NA SPOTKANIE JUŻ DZIŚ I ZOBACZ,  
CO MOŻEMY DLA CIEBIE ZROBIĆ!

### Wrocław

---

**Sylwia Karalus**

+48 533 125 229

[sylwia.karalus@kodo.pl](mailto:sylwia.karalus@kodo.pl)

### Gdańsk

---

**Karolina Kołpaczyńska**

+48 574 403 628

[karolina.kolpaczynska@kodo.pl](mailto:karolina.kolpaczynska@kodo.pl)







**IDYLLA WHITE**  
30x60 cm




**FLORIS WHITE**  
30x60 cm




**FLORIS BLACK**  
30x60 cm



**OPIUM DARK**  
30x60 cm




**OPIUM WHITE**  
30x60 cm



**BONELLA WHITE**  
30x60 cm



**BONELLA GRAPHITE**  
30x60 cm



**IDYLLA GREY**  
30x60 cm



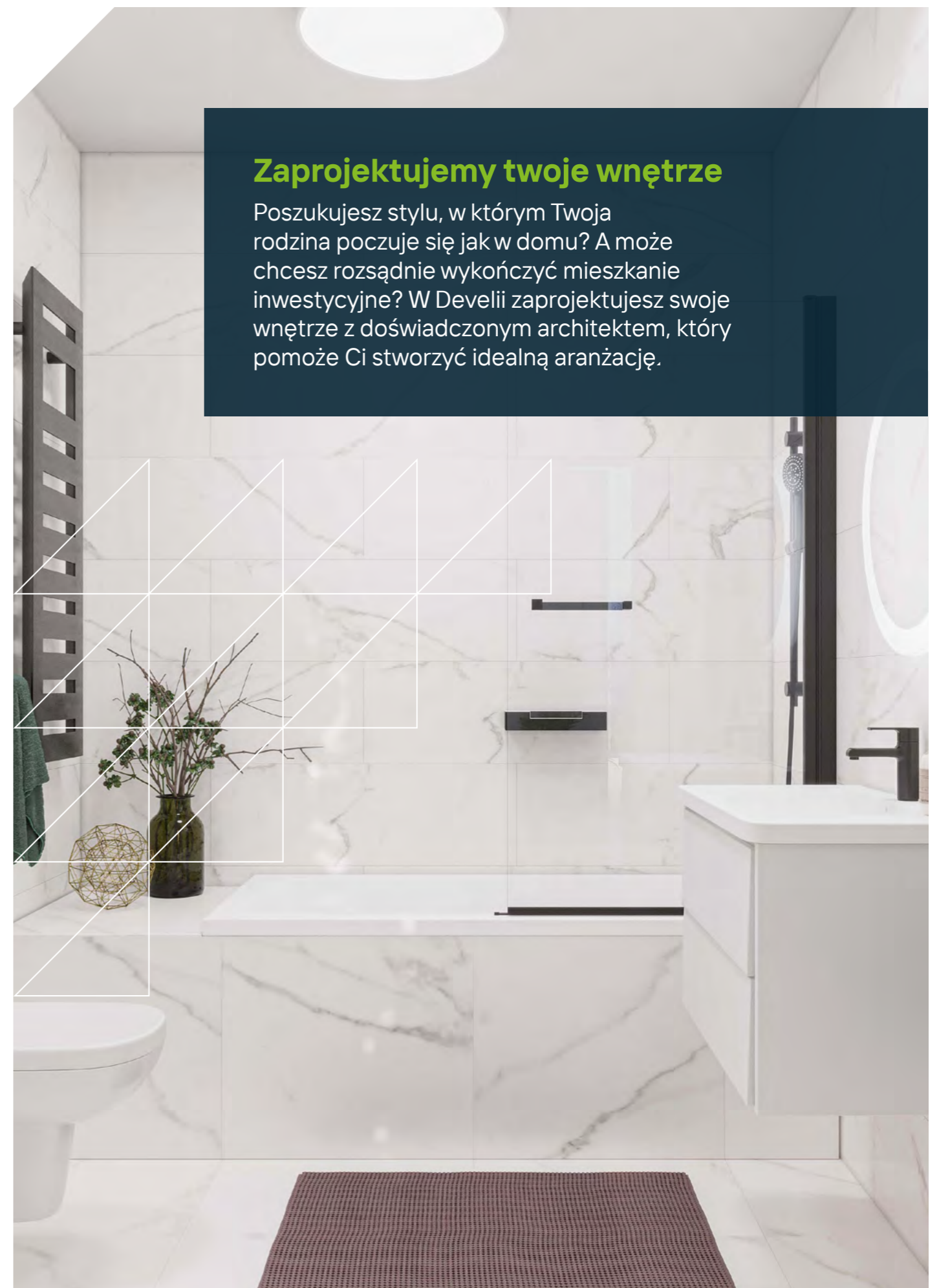
**FERRO WHITE**  
30x60 cm




**FERRO BLUE**  
30x60 cm

## Zaprojektujemy twoje wnętrze

Poszukujesz stylu, w którym Twoja rodzina poczuje się jak w domu? A może chcesz rozsądnie wykończyć mieszkanie inwestycyjne? W Develii zaprojektujesz swoje wnętrze z doświadczonym architektem, który pomoże Ci stworzyć idealną aranżację.







**CREDO BEIGE**  
30x60 cm



**CREDO BROWN**  
30x60 cm




**MARGOT BEIGE**  
30x60 cm



**BLINK GREY**  
30x60 cm



**BLINK GRAPHITE**  
30x60 cm




**DOVER GREY**  
30x60 cm




**MARGOT BLUE**  
30x60 cm




**MARGOT GREEN**  
30x60 cm




**BLINK BEIGE**  
30x60 cm



**DOVER GRAPHITE**  
30x60 cm




**TEMPRE GREY**  
30x60 cm




**TEMPRE GRAPHITE**  
30x60 cm




**INDUSTRIA LIGHT GREY**  
30x60 cm




**INDUSTRIA IVORY**  
30x60 cm




**TEMPRE BEIGE**  
30x60 cm



**INDUSTRIA WHITE**  
30x60 cm




**WOODBILLE BROWN**  
30x60 cm



**BURANO GREEN**  
30x60 cm




**BURANO LATTE**  
30x60 cm



**BURANO WHITE**  
30x60 cm

## Hydroizolacja

Niektóre obszary łazienki są bezpośrednio narażone na kontakt z wodą. Do nich możemy zaliczyć podłogi z wywinięciem do wysokości 30 cm na ściany oraz okolice prysznica lub wanny i umywalki. Bazowe wykończenie obejmuje zastosowanie hydroizolacji, która ochroni powierzchnie przed działaniem wilgoci.



TUBADZIN

PŁYTKI DEKORACYJNE



**MALENA GREY STR**  
30x60 cm



**BONELLA WHITE STR**  
30x60 cm




**BLINK BEIGE STR**  
30x60 cm



**BLINK GREY STR**  
30x60 cm



**DOVER GRAPHITE STR**  
30x60 cm




**BURANO WHITE STR**  
30x60 cm



**TEMPRE GREY STR**  
30x60 cm



**TEMPRE BEIGE STR**  
30x60 cm



**BURANO LINES STR**  
30x60 cm




**BURANO STRIPES STR**  
30x60 cm




**MACCHIA BLUE**  
30x90 cm




**MACCHIA BEIGE**  
30x90 cm




**MACCHIA GREY**  
30x90 cm




**SEDONA WHITE STR**  
30x90 cm




**SEDONA BROWN STR**  
30x90 cm




**SEDONA WOOD STR**  
30x90 cm



**BRAINSTORM GREY**  
30x90 cm



**BRAINSTORM GRAPHITE**  
30x90 cm



**BRAINSTORM BLACK**  
30x90 cm



**GOLD MOON LIGHT**  
30x90 cm



## Powierzchnia płytki


Jeżeli zależy Ci na wyjątkowych wrażeniach zmysłowych, jakie niesie ze sobą bezpośredni kontakt z powierzchnią płytki, możesz zdecydować się na satynowe wykończenie. Dzięki niemu płytka jest cieplejsza i przyjemniejsza w dotyku. Wyjątkowe walory oferują także płytki odwzorowujące strukturę drewna i betonu. Dzięki porowatemu, niejednorodnemu wykończeniu doskonale oddają ich naturalny urok, np. usłojenie.





## Wielkość płytki

Wybierając większy format płytki, stawiasz na nowoczesne wzornictwo i aktualne trendy aranżacyjne. Możesz optycznie powiększyć pomieszczenie, zadbać o wizualny efekt - poprzez lepsze rozplanowanie ich na płaszczyźnie i ograniczenie widoczności fug. Większe płytki pozwalają uniknąć niewielkich docinek w narożnikach ścian. Są także łatwiejsze w utrzymaniu w czystości.



TUBADZIN


PŁYTKI DEKORACYJNE




**COMA**  
30x90 cm



**COMA NAVY**  
30x90 cm




**INTERVAL WHITE STR**  
30x90 cm




**INTERVAL CARPET**  
30x90 cm




**GRUNGE WHITE STR**  
30x90 cm




**GRUNGE WHITE**  
30x90 cm



**HOUSE OF TONES WHITE**  
30x90 cm



**HOUSE OF TONES WHITE B STR**  
30x90 cm



**HOUSE OF TONES BLUE**  
30x90 cm



**HOUSE OF TONES BEIGE A STR**  
30x90 cm




TUBADZIN


PŁYTKI ŚCIENNE




NEUTRAL PIASTRELLE  
25 x 38 cm



ARTISAN ROSE MALLOW  
6,5 x 20 cm



CARRARA METRO GLOS  
7,5 x 30 cm



RIVOLI CLICHY  
BLANCO MIX  
10 x 20 cm



BURANO GREEN HEX  
12,5 x 11 cm

EQUIPE

VIVES


TUBADZIN

### Funkcjonalność w łazience

**Drzwi przesuwne** są ergonomicznym rozwiązaniem i sprawdzą się m.in. w niewielkich łazienkach, bowiem nie kolidują z innymi elementami wyposażenia pomieszczenia.

W przypadku kabin z **drzwiami skrzydłowymi** warto wziąć pod uwagę dodatkową przestrzeń.

W zamian za to modele te oferują szerokie i swobodne wejście.



**SENJA**  
60x60 cm




**BIHARA BEIGE**  
60x60 cm




**CREDO BEIGE MAT**  
60x60 cm




**CREDO BROWN MAT**  
60x60 cm



**MARGOT BEIGE**  
60x60 cm



**HASS BROWN**  
60x60 cm




**ALABASTER SHINE MAT**  
60x60 cm



**LILO BIANCO MAT**  
60x60 cm



**MICARE**  
60x60 cm



**FERRO WHITE**  
60x60 cm



**MARBEL BEIGE MAT**  
60x60 cm




**Rektyfikacja**

Brzegi płytek rektyfikowanych są dodatkowo ścięte. Oznacza to między innymi, że mogą być układane na minimalnych fugach. Daje to niezwykle efekt aranżacyjny w postaci jednolitej powierzchni i ułatwia utrzymanie czystości.




**VELO BIANCO**  
60x60 cm



**VANILLA WHITE STR**  
60x60 cm



**VANILLA BLACK STR**  
60x60 cm




**OPIUM DARK LAP**  
60x60 cm




**SILANO BEIGE**  
60x60 cm




**FUENTE BLUE POL**  
60x60 cm




**REMOS WHITE**  
60x60 cm



**REMOS GREY MAT**  
60x60 cm




**BONELLA WHITE**  
60x60 cm




**AMPARO LAP**  
60x60 cm




**PIUMA GREY LAP**  
60x60 cm



**OPIUM WHITE LAP**  
60x60 cm




**FLORIS WHITE**  
60x60 cm



**MARGOT GREEN**  
60x60 cm



**MARGOT BLUE**  
60x60 cm



**OTIS WHITE**  
60x60 cm



**OTIS GREY**  
60x60 cm



**OTIS GRAPHITE**  
60x60 cm



**HYPER BEIGE LAP**  
60x60 cm



**ENTINA GREY MAT**  
60x60 cm

## Materiał płytek

Rodzaj materiału, z jakiego wykonana jest płytki, wpływa na jej trwałość, odporność na uszkodzenia, stopień pochłaniania wilgoci, klasę ścieralności oraz łatwość w pielęgnacji. Najwyższe standardy spełnia płytki gresowa, która uznawana jest za jeden z najlepszych i najtrwalszych materiałów wykończeniowych w łazience. Dzięki temu stosowana jest także we wnętrzach pod wynajem.

LIMONE  
CERAMICA

## PŁYTKI PODŁOGOWE




ASH BEIGE  
60x60 cm



ASH WHITE  
60x60 cm



CANTON SNOW WHITE  
60x60 cm



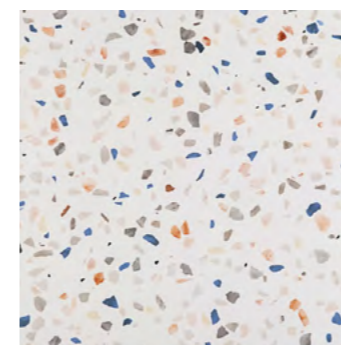
HERA SOFT GREY  
60x60 cm



HERA GREY  
60x60 cm



HERA BROWN  
60x60 cm



ROCCO MULTI  
60x60 cm



ASH SILVER  
60x60 cm



ASH BLACK  
60x60 cm



## Ekologia w łazience

Możesz wybrać standardową baterię natryskową lub termostatyczną, która podniesie standard korzystania z łazienki. Dzięki termostatowi szybko ustawisz pożądaną, stałą temperaturę wody oraz unikniesz niepotrzebnych strat w jej użytkowaniu.

**LIMONE**  
CERAMICA

PŁYTKI PODŁOGOWE




**BOSQUE BROWN** ▲ 15,5x62 cm



**BOSQUE WHITE** ▲ 15,5x62 cm



**PORTO HONEY** ▲ 20 x 120 cm



**PORTO BROWN** ▲ 20 x 120 cm



**PORTO DESERT** ▲ 20 x 120 cm



**TEKANO BEIGE** ▲ 20 x 120 cm

**ZOYA**

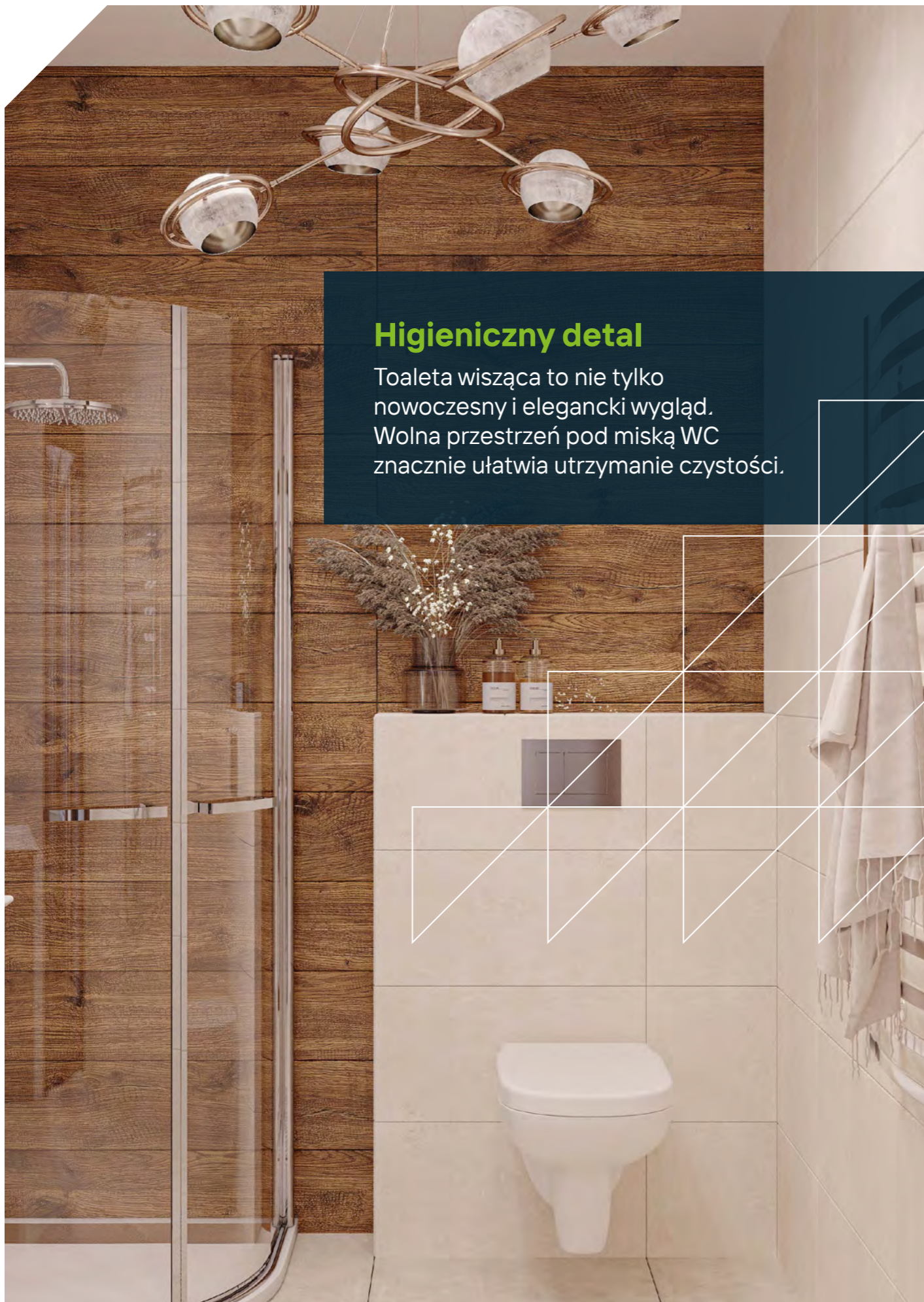
PŁYTKI PODŁOGOWE



**ASARO SABBIA** ▲ 11x60 cm



**ASARO BEIGE** ▲ 11x60 cm



### Higieniczny detal

Toaleta wisząca to nie tylko nowoczesny i elegancki wygląd. Wolna przestrzeń pod miską WC znacznie ułatwia utrzymanie czystości.

**■ GEBERIT**

ZESTAWY STELAŻOWE



**DUOFIX BASIC SELNOVA PREMIUM Z KRYTYM MOCOWANIEM** ▲



**DUOFIX BASIC SMYLE SQUARE** ▲



**DUOFIX BASIC SELNOVA PREMIUM** ▲



**DUOFIX BASIC SELNOVA SQUARE** ▲



**RIMLESS ROUND SUPRALIT  
INSPIRIA** ▲



**RIMLESS SQUARE SUPRALIT  
INSPIRIA** ▲



**RIMLESS ROUND SLIM  
GAP** ▲



**RIMLESS SQUARE ULTRASLIM  
GAP** ▲



### Miska bezkołnierzowa

Miska bezkołnierzowa (inaczej: rimless, bezrantowa) to rozwiązanie nowoczesne – zarówno pod względem wizualnym, jak i użytkowym. Ten model ceramiki jest ekonomiczny, proekologiczny i praktyczny. Miskę bardzo łatwo utrzymać w czystości. Brak otwartego kołnierza zapobiega gromadzeniu się drobnoustrojów czy kamienia. Pozwala także zmniejszyć zużycie wody, co przekłada się na niższe rachunki.



BATERIE UMYWALKOWE



BAULOOK ▲



BAULOOK XL ▲



EUROCUBE ▲



EUROCUBE XL ▲

BATERIE UMYWALKOWE



TALIS E 110 ▲



TALIS E 240 ▲

**Umywarka z szafką podumywalkową**

Zestaw umywalka i szafka to niezbędny, a zarazem wyjątkowo praktyczny element wyposażenia łazienki. Szuflady pozwalają na przechowywanie akcesoriów i kosmetyków, a odpowiednio dobrane - podkreślają styl aranżacji pomieszczenia.





## BATERIE WANNOWE



BAULOOP  
JEDNOUCHWYTOWA ▲



GROTHERM 200  
Z TERMOSTATEM ▲



## BATERIE PRYSZNICOWE



BAULOOP  
JEDNOUCHWYTOWA ▲



GROTHERM 800  
Z TERMOSTATEM ▲



GROTHERM TEMPSTA ▲  
- PODTYNKOWA  
- Z TERMOSTATEM  
- Z DESZCZOWNICĄ



## BATERIE WANNOWE



TALIS E JEDNOUCHWYTOWA ▲



ECOSTAT Z TERMOSTATEM ▲



## BATERIE PRYSZNICOWE



TALIS E  
JEDNOUCHWYTOWA ▲



ECOSTAT  
Z TERMOSTATEM ▲



SHOWER SELECT ▲  
- PODTYNKOWA  
- Z TERMOSTATEM  
- Z DESZCZOWNICĄ



SELNOVA SQUARE ▲



MODO ▲



SELENOVA SQUARE ▲



SELENOVA ▲



SELNOVA SQUARE Z SZAFKĄ ▲



DAMA-M ▲



ONA FINECERAMIC ▲



GAP ROUND ▲



GAP SQUARE ▲



SUIT ▲

**Roca**

BRODZIKI PRYSZNICOWE



AERON ▲



AERON ▲

**Roca**

KABINY PRYSZNICOWE



METROPOLIS RONDO CHROM ▲



TOWN-N SQUARE CHROM ▲

**■ GEBERIT**



NEMEA ▲

KABINY PRYSZNICOWE



TOWN-IN RONDO CHROM ▲



CAPITAL CHROM/CZARNA ▲

radaway



IDEA BLACK KDD ▲



ESSENZA BLACK ▲

**beeco**



MODERN BLACK CZARNA ▲

## Wygodna kąpiel

Wybierając wannę warto zwrócić uwagę na jej formę, pojemność, walory użytkowe oraz rodzaj materiału, z jakiego została wykonana. Modele akrylowe to popularne rozwiązania stosowane w nowoczesnych łazienkach. Są lżejsze w porównaniu do wanien stalowych. Dzięki prostej formie i minimalistycznemu wykończeniu nie wymagają grubszych uszczelnień silikonowych. Odpowiednie wyprofilowanie wnętrza wanny wpływa na komfort kąpieli.

**■ GEBERIT**

WANNY



SELENOVA SQUARE ▲

**Roca**



EASY ▲

**Roca**

PARAWANY NAWANNOWE



CAPITAL JEDNOCZĘŚCIOWY ▲




CAPITAL SKŁADANY ▲




**SMART XL ROSARIO**  
120 x 20 cm




**SMART XL CABELLO**  
120 x 20 cm




**SMART XL CARACAS**  
120 x 20 cm



**AMBIANCE DĄB NORWESKI**  
120 x 20 cm




**AMBIANCE DĄB KALABRIA**  
120 x 20 cm



**AMBIANCE DĄB POLARNY**  
120 x 20 cm



**AMBIANCE DĄB FLAMANDZKI**  
120 x 20 cm




**SMART DĄB RUBIO**  
120 x 20 cm



**SMART DĄB SANTOS**  
120 x 20 cm



**SMART DĄB LYON**  
120 x 20 cm



**SMART DĄB KANADA**  
120 x 20 cm



**SMART DĄB GEORGIA RED**  
120 x 20 cm

### Podłoga w twoim stylu

Wybór materiału wykończeniowego na podłogę powinien być podyktowany takimi kwestiami jak walory estetyczne i użytkowe. Warto zwrócić uwagę na klasę ścieralności (im wyższa, tym większa trwałość) oraz rodzaj materiału, z jakiego zostały wykonane.






### Panele laminowane


Są trwałe oraz odporne na zarysowania, uderzenia i ścieranie. Istotną kwestią - przemawiającą na korzyść paneli laminowanych - jest także łatwość konserwacji. To dobry wybór dla rodziców małych dzieci i właścicieli czworonogów.

**WENINGER**


PANELE PODŁOGOWE




**DELUX DĄB MALAGA**  
120 x 20 cm



**DELUX DĄB ARKTYCZNY**  
120 x 20 cm



**DELUX DĄB BALEARY**  
120 x 20 cm



**EXPERT DĄB COSTA**  
120 x 20 cm




**EXPERT DĄB GRENADA**  
120 x 20 cm



**EXPERT DĄB VIGO**  
120 x 20 cm



**DELUX DĄB ALABAMA JODEŁKA**  
120 x 20 cm




**DELUX DĄB BALEARY JODEŁKA**  
120 x 20 cm



**DELUX DĄB GRENADA JODEŁKA**  
120 x 20 cm




**DELUX DĄB SIENA**  
120 x 20 cm




**DELUX DĄB CALIFORNIA**  
120 x 20 cm




**DELUX DĄB SYBERYJSKI**  
120 x 20 cm



**AQUA PROFİ DĄB OHIO**  
120 x 20 cm



**AQUA PROFİ DĄB TORETO**  
120 x 20 cm



**AQUA PROFİ DĄB CROFT**  
120 x 20 cm



**AQUA PROFİ DĄB HUDSON**  
120 x 20 cm



**AQUA PROFİ ISLA**  
120 x 20 cm




**AQUA PROFİ DĄB LIZBONA**  
120 x 20 cm



## Panele winylowe

Są wodoodporne, w związku z czym z powodzeniem mogą być układane w pomieszczeniach, w których panuje większa wilgotność (np. kuchnia). Wodoodporność idzie w parze z przewodnictwem cieplnym. Dzięki temu w bezpośrednim kontakcie z panelami winylowymi nie odczuwamy chłodu. Podłogi pokryte materiałem winylowym nie elektryzują się, a co za tym idzie – nie przyciągają kurzu. Mogą być także stosowane w miejscach szczególnie mocno eksploatowanych, a także poddawane renowacji.









## Deska trójwarstwowa


Łączy zalety podłóg drewnianych oraz paneli podłogowych. To, co ją wyróżnia, to wyjątkowe walory estetyczne. Doskonale oddaje naturalny urok drewna i jego usłojenie. Deska charakteryzuje się właściwościami antystatycznymi - nie elektryzuje się i nie przyciąga drobinek kurzu. Jest ciepła i przyjemna w dotyku. Może być poddawana renowacji.



**TOF DĄB CAPPUCCINO GRANDE**  
18 x 220 cm




**LIFE LINE DĄB BROWN SUGAR PICCOLO**  
13 x 220 cm



**PURE LINE DĄB ASKANIA GRANDE**  
18 x 220 cm




**LIFE LINE DĄB CONCHI PICCOLO**  
13 x 220 cm




**TOF DĄB BISCOTTI GRANDE**  
18 x 220 cm



LISTWA BASIC R1 RAL 9003



LISTWA STANDARD 100 RAL 9003

LISTWA STANDARD 100 PLUS  
RAL 9005

LISTWA LPC-29M



LISTWA LPC-29M KOLOR RAL9005



LISTWA PRO-102



SZTUKATERIA LGG-02

## Ułożenie podłóg

Kierunek i sposób ułożenia podłóg ma znaczenie dla optycznego odbioru wnętrza. Nasz architekt zadba o odpowiednie zaprojektowanie powierzchni Twoich podłóg, aby jak najlepiej wykorzystać ich potencjał!



TAPETY




MARINE PANORAMA




TREE PILLARS



BALTIC DUNES



SIEĆ



WOODS&FOG



LINE ART. FRUITS




OCEAN LEVEL



SHARKY WORLD



MAPA KOŁOBRZEG




ARTFUL ARROWS



UNDERWATER PARTY



CORAL TROPICS



PASTEL POLKA



PATCHWORK PASTEL



CROWDY BIRCH



STRIPPED STARS



BIRCHES



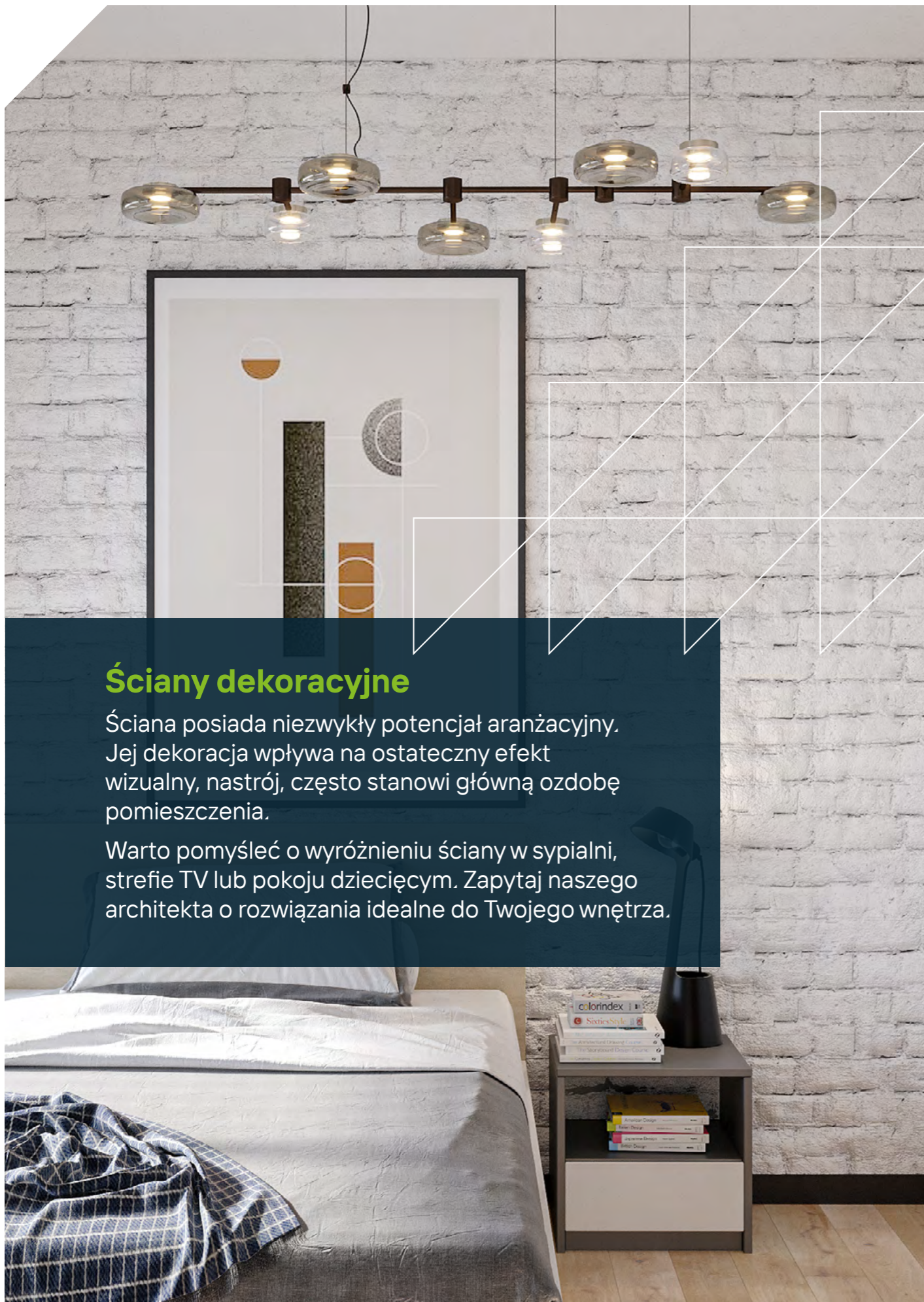
SLEEPY GEO FRIENDS



ROOF DESIGN



LINE ART BEAUTY



## Ściany dekoracyjne

Ściana posiada niezwykle potencjał aranżacyjny. Jej dekoracja wpływa na ostateczny efekt wizualny, nastrój, często stanowi główną ozdobę pomieszczenia.


Warto pomyśleć o wyróżnieniu ściany w sypialni, strefie TV lub pokoju dziecięcym. Zapytaj naszego architekta o rozwiązania idealne do Twojego wnętrza.

INCANA 

DEKORACJE ŚCIENNE



PANEL TAPICEROWANY  
ALMOND 



PANEL TAPICEROWANY  
EMERALD 



PANEL TAPICEROWANY  
SILVERY 



PANEL TAPICEROWANY  
OCEAN 




PANEL TAPICEROWANY  
SAGE 



PANEL TAPICEROWANY  
CLOUDY 



PANEL TAPICEROWANY  
CITRIC 




PANEL TAPICEROWANY  
NUTTY 



**PANEL LINERIO  
S-LINE WHITE** ▲  
12,2x1,2x256 cm



**PANEL LINERIO  
S-LINE ANTHRACITE** ▲  
12,2x1,2x256 cm



**PANEL LINERIO  
S-LINE GREY** ▲  
12,2x1,2x256 cm



**PANEL LINERIO  
S-LINE NATURAL** ▲  
12,2x1,2x256 cm




**PANEL LINERIO  
S-LINE MOCCA** ▲  
12,2x1,2x256 cm



**PANEL LINERIO  
M-LINE WHITE** ▲  
12,2x1,2x256 cm



**PANEL LINERIO  
M-LINE ANTHRACITE** ▲  
12,2x1,2x256 cm



**PANEL LINERIO  
M-LINE GREY** ▲  
12,2x1,2x256 cm



**PANEL LINERIO  
M-LINE NATURAL** ▲  
12,2x1,2x256 cm



**PANEL LINERIO  
M-LINE MOCCA** ▲  
12,2x1,2x256 cm




**PANEL LINERIO  
M-LINE CHOCOLATE** ▲  
12,2x1,2x256 cm



**PANEL LINERIO  
L-LINE WHITE** ▲  
12,2x1,2x256 cm



**PANEL LINERIO  
L-LINE ANTHRACITE** ▲  
12,2x1,2x256 cm



**PANEL LINERIO  
L-LINE GREY** ▲  
12,2x1,2x256 cm



**PANEL LINERIO  
L-LINE NATURAL** ▲  
12,2x1,2x256 cm



**PANEL LINERIO  
L-LINE MOCCA** ▲  
12,2x1,2x256 cm



**PANEL LINERIO  
L-LINE CHOCOLATE** ▲  
12,2x1,2x256 cm

**INTERAMBER**



A00    A01    AS4    O3SD    C00    C01    C02



C03    F00    F01    F02    F06    O4SD    O5SD



**Funkcjonalność od wejścia**

Twoje wnętrze może zachwycać funkcjonalnością już z dnia odbioru. Z modułem zabudowy w przedpokoju wykonamy pojemną szafę. Dzięki niej z łatwością zachowasz porządek i zaaranżujesz stylową przestrzeń, która będzie witać Cię każdego dnia.



**SONATA**




W1 W2 W4 W5 W6 W7 W8

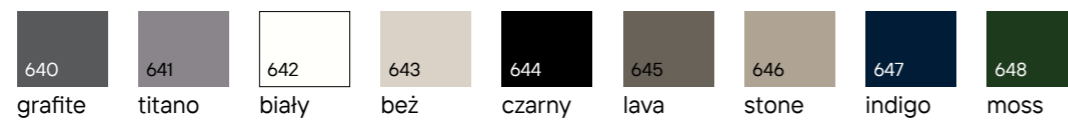
**Lamistone CPL**



**Silkstone**



**Uni mat plus**

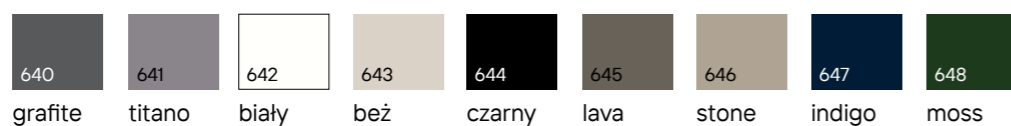


**HAPTIC**



00 02 04 05 03SD

**Uni mat plus**

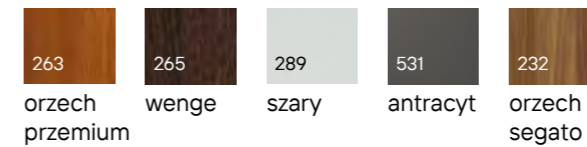
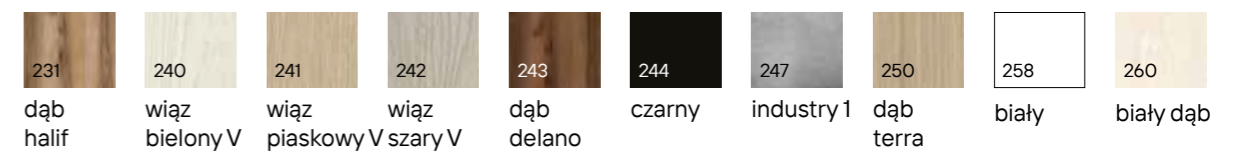


**ETIUDA**



B0 B1 A01 A02 A03

**Lamistone CPL**



**Silkstone**



**ARCO**



**W02P\*** ▲ **W2S\*** ▲ **W02\*** ▲ **W2D\*** ▲ **W3P\*** ▲



**W5P** ▲ **W5S** ▲ **W05** ▲ **W06** ▲ **W6S1** ▲

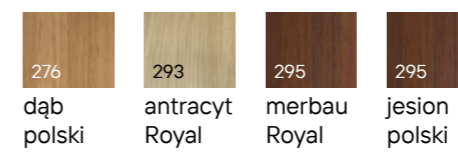


**W6S2** ▲ **W6S3** ▲ **W3S\*** ▲ **W03\*** ▲




**W07** ▲ **W07S1** ▲ **W05** ▲ **W06** ▲ **W6S1** ▲ **W6S2** ▲

**Silkstone** ▲



**Uni mat plus** ▲



**Eco top** ▲







### Montaż drzwi

Otwory drzwiowe mogą wymagać dostosowania do wybranego modelu skrzydła z ościeżnicami. W ramach wykończenia bazowego niezbędne do montażu przeróbki zostaną wykonane w cenie.

### VERI

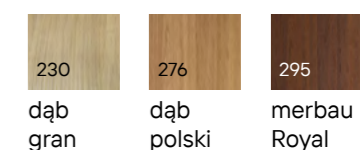


**W00**   **W01**   **W02**   **W03**

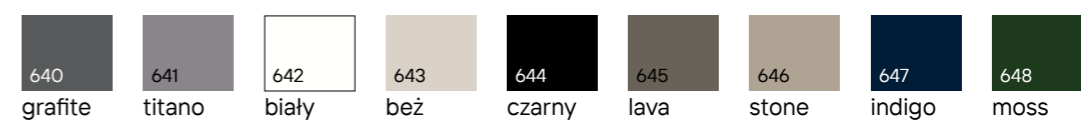
**Lamistone CPL**



**Silkstone**



**Uni mat plus**

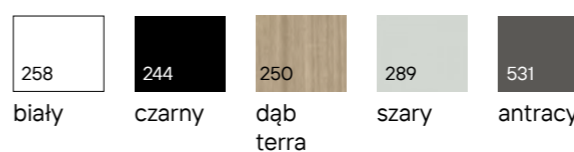


### FIORI




**W02**   **W02P**   **W02S2P**

**Lamistone CPL**



**Silkstone**





## Postaw na kolor

Dobór kolorów to jeden z ważniejszych etapów projektowania aranżacji. Tworząc zestawienia kolorystyczne do wystroju warto się zastanowić, jaki efekt chcemy osiągnąć. Wybór określonych barw to w końcu jeden z najlepszych sposobów na świadomą budowę postrzegania wnętrza oraz jego wpływu na samopoczucie lokatorów. Odpowiednie kompozycje mogą wpłynąć na wrażenie przestronności czy przytulności, mają również nieocenioną moc budowania estetyki wnętrza w zgodzie z upodobaniami lokatorów.

**POL-SKONE®**  
DRZWI I OKNA


KLAMKI



ARCO ▲



IBIZA ▲



UNICO ▲



TOPAZ ▲



NIQUEL ▲



EXIMUS ▲

LAMPY



**AGNES ROUND LED**  
BLACK S 4000K



**AGNES SQUARE LED**  
BLACK M 4000K



**VIVIANE WHITE**



**CRATE BLACK V**



**VAN GOGH LED CHROME M**



**VAN GOGH LED BLACK M**



**BIO**



**AXIS VI**

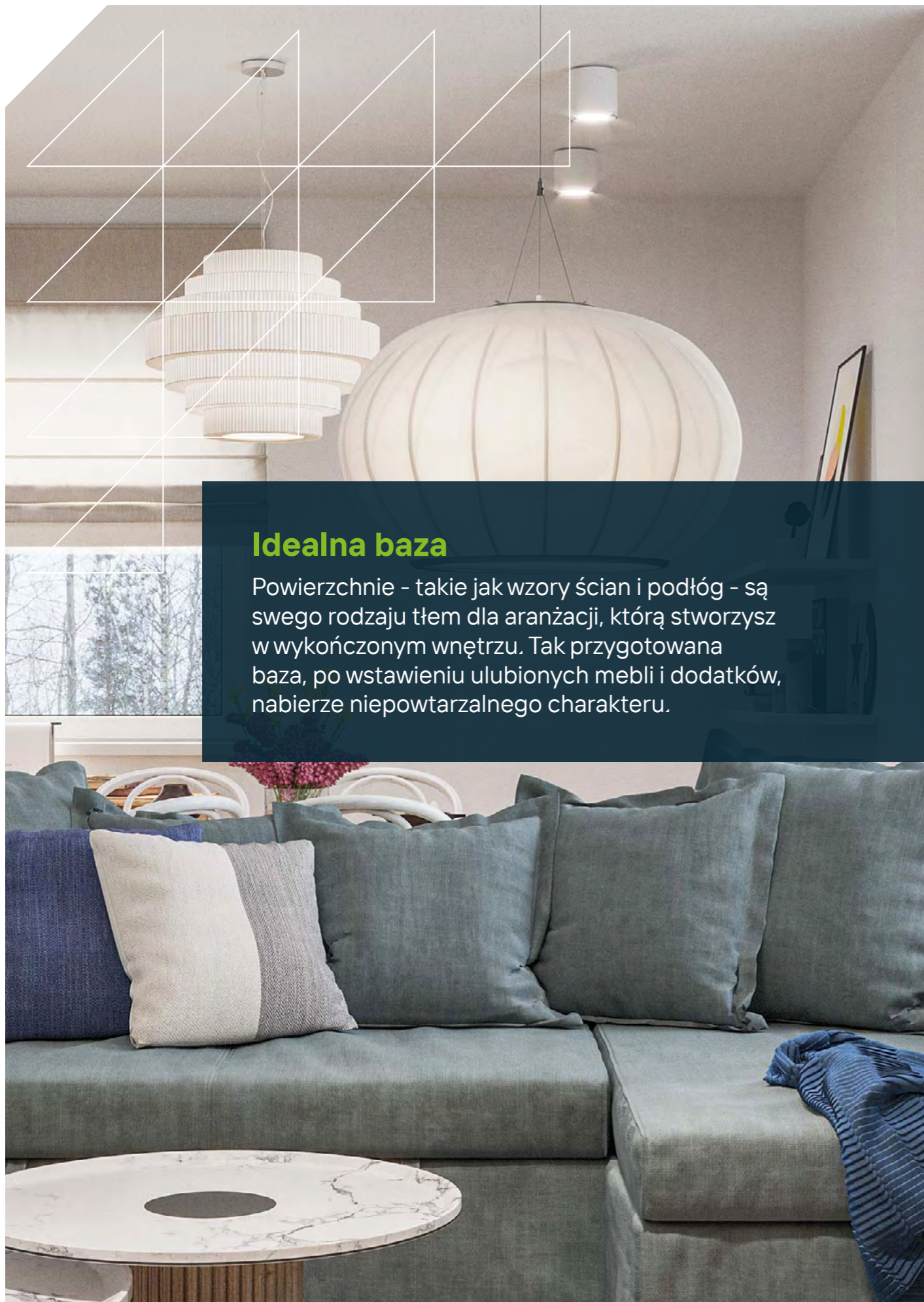


**MARGOT GRE ALICE**  
WHITE LEN



**Dziecięcy motyw**

W pokoju dziecka jako podstawę warto wybrać jasne i stonowane kolory, a energię wprowadzić w strefie nauki czy zabawy, stosując barwy i wzory korespondujące z tymi użytymi w całym mieszkaniu. Lampy dobieramy tak, by jak najlepiej oświetlić poszczególne strefy funkcjonalne i nadać im nastrój odpowiadający podejmowanej aktywności.



### Idealna baza

Powierzchnie - takie jak wzory ścian i podłóg - są swego rodzaju tłem dla aranżacji, którą stworzysz w wykończonym wnętrzu. Tak przygotowana baza, po wstawieniu ulubionych mebli i dodatków, nabierze niepowtarzalnego charakteru.



## LAMPY



EYE TONE WHITE II ▲



EYE TONE BLACK II ▲



EYE SPOT WHITE 3 ▲



EYE SPOT WHITE 4 ▲



EYE SPOT WHITE 6 ▲



EYE SPOT BLACK 3 ▲



EYE SPOT BLACK 4 ▲



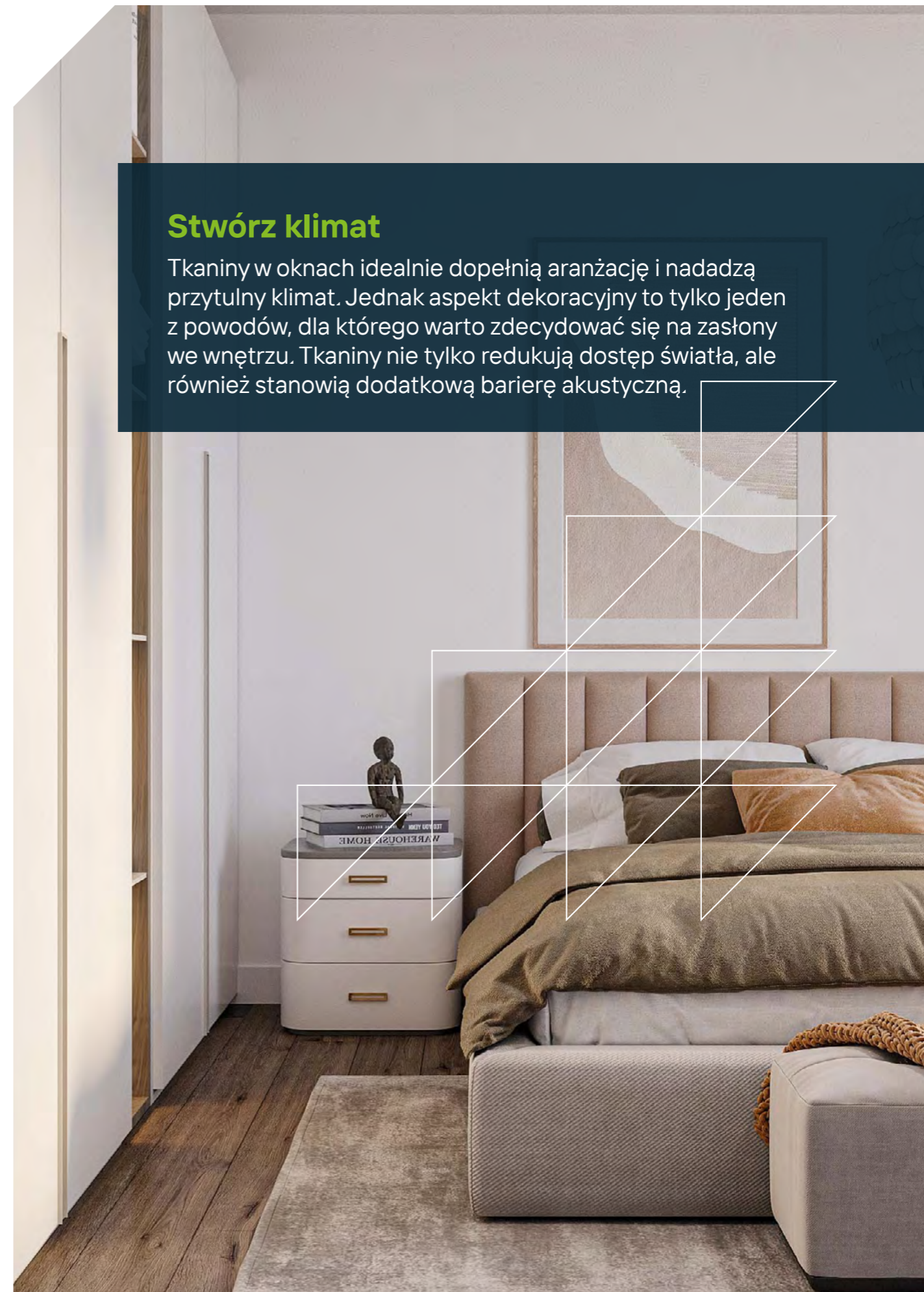
EYE SPOT BLACK 6 ▲

## TKANINY DEKORACJE OKIEN



### Stwórz klimat

Tkaniny w oknach idealnie dopełnią aranżację i nadadzą przytulny klimat. Jednak aspekt dekoracyjny to tylko jeden z powodów, dla którego warto zdecydować się na zasłony we wnętrzu. Tkaniny nie tylko redukują dostęp światła, ale również stanowią dodatkową barierę akustyczną.



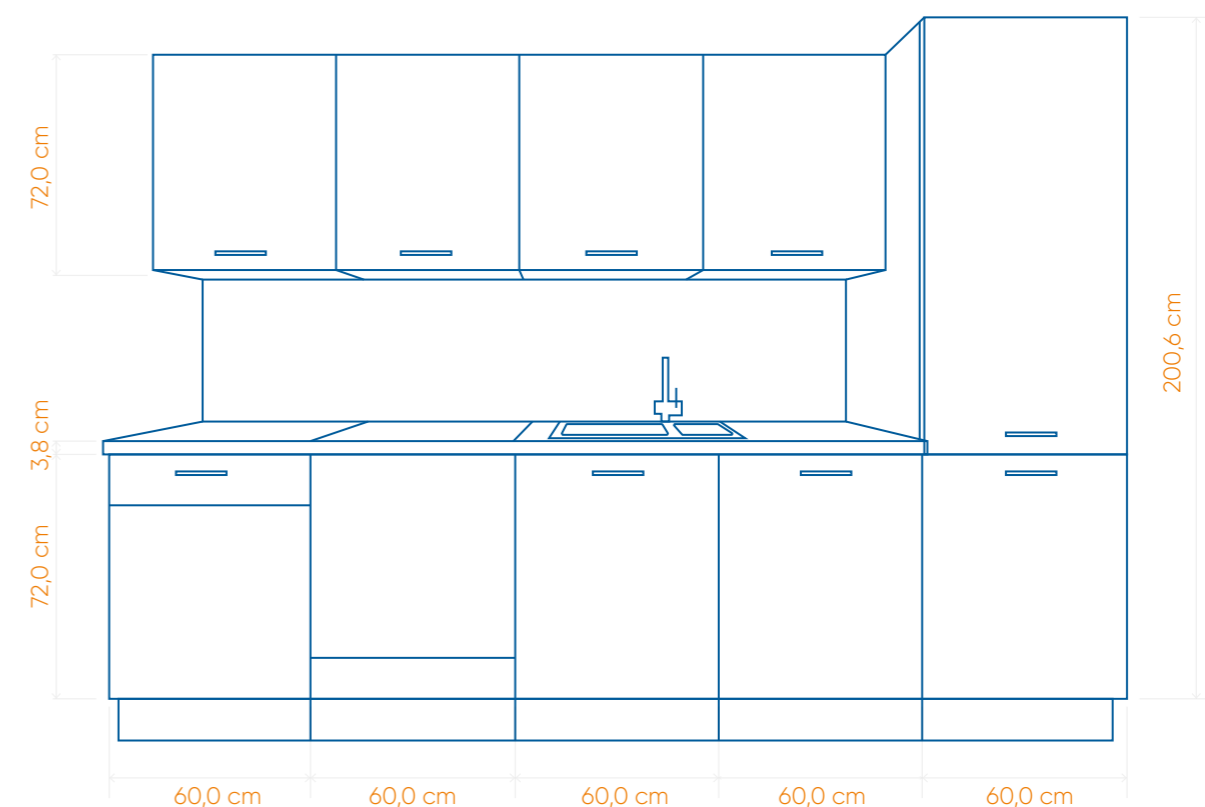
## Płyta laminowana

Ten odporny na uszkodzenia mechaniczne materiał świetnie sprawdza się w roli frontów meblowych. Daje ogromne możliwości aranżacyjne - występuje nie tylko w gładkich powierzchniach jednolitego koloru, ale również odwzorowuje barwę i strukturę wielu gatunków drewna.

**Ciesz się pełnią funkcjonalności od momentu odbioru mieszkania. Zamów zabudowy do Twojego wnętrza.**

## KUCHNIA

Zabudowa z trwałej płyty laminowanej wyposażona jest w niezbędne sprzęty AGD – lodówka, kuchenka, piekarnik i zmywarka oraz armaturę - zlew i bateria kuchenna.



**SCHEMAT KUCHNI OFEROWANEJ W RAMACH BAZOWEJ CENY MODUŁU ZABUDOWY.**

Chcesz zrealizować inny układ kuchni?  
Zaplanuj ją z naszym projektantem!



LODÓWKA



PIEKARNIK



PŁYTA



OKAP



ZLEW



ZMYWARKA



BATERIA

Zdecyduj o wyglądzie Twojej kuchni wybierając z naszego wzornika fronty oraz blat i sprzęty marek Electrolux lub Bosch. My zajmiemy się montażem zabudowy oraz AGD.



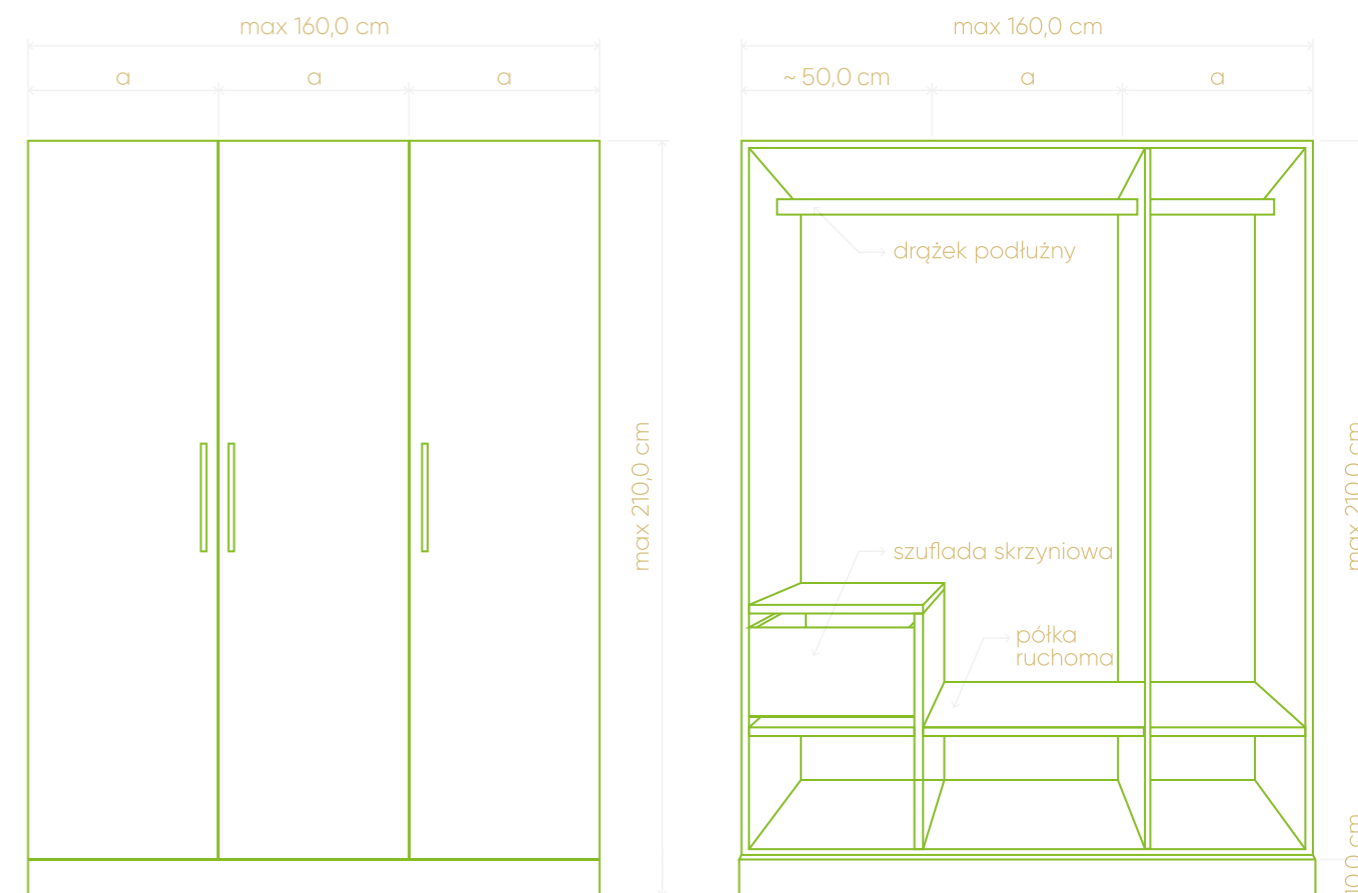


### Funkcjonalność od wejścia

Co chciałbyś przechowywać w swojej szafie? Porozmawiaj z naszym architektem wnętrz i sprawdź, jaki układ zabudowy będzie idealny do Twojego mieszkania.

## ZABUDOWA DO PRZECHOWYWANIA

Pojemna szafa w przedpokoju to podstawa funkcjonalności. Nasz moduł zabudowy świetnie sprawdzi się w Twoim wnętrzu już od pierwszego wejścia do nowego mieszkania.



SCHEMAT SZAFY OFEROWANEJ W RAMACH BAZOWEJ CENY MODUŁU ZABUDOWY

Chcesz zrealizować inny układ szafy? Zaplanuj ją z naszym projektantem!



